

Relatório Gerencial

CSHG JUSPREV FI REFERENCIADO DI

março-09

CSHG JUSPREV FI REFERENCIADO DI

O fundo busca acompanhar através de uma gestão de Renda Fixa conservadora a variação do Certificado de Depósito Interbancário - CDI.

Classificação Anbid: Referenciado DI

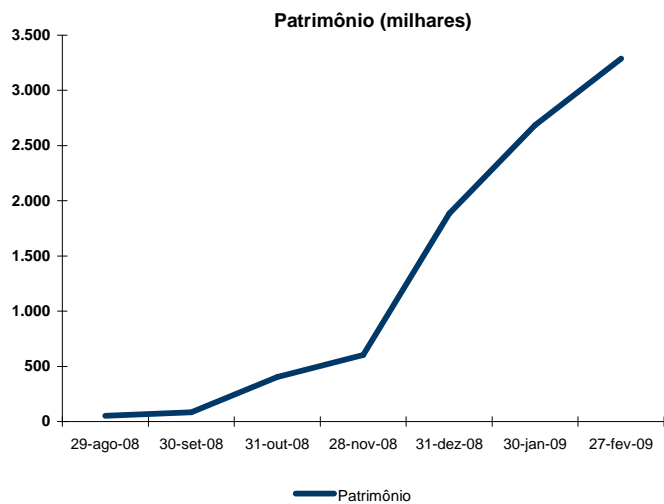
Gestor: Credit Suisse Hedging-Griffo Asset Management S/A **Administrador:** Credit Suisse Hedging-Griffo Corretora de Valores S/A

Ano	Rent.*	Jan	Fev	Mar	Abr	Mai	Jun	Jul	Ago	Set	Out	Nov	Dez	Ano	Acum. Fundo
2008	Carteira								0,54%	0,92%	1,07%	0,97%	1,09%	4,67%	4,67%
	% do CDI								65%	83%	92%	97%	98%	87%	87%
	PL (R\$ milhares)**								51	84	404	603	1.886		
2009	Carteira	1,03%	0,83%											1,86%	6,62%
	% do CDI	99%	97%											98%	90%
	PL (R\$ milhares)**	2.684	3.288												

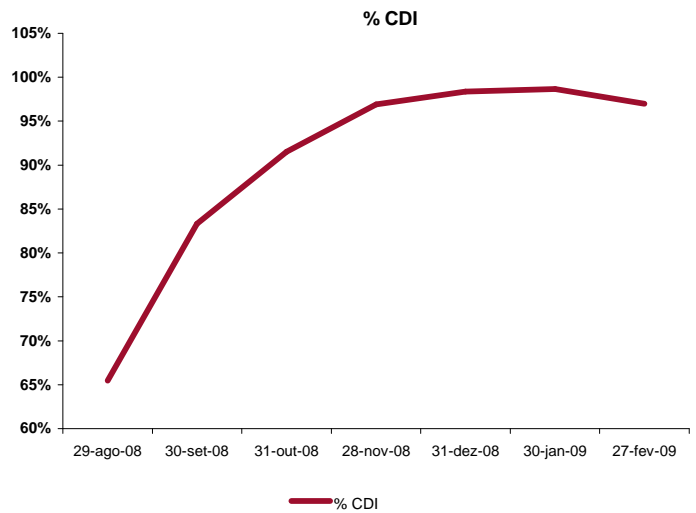
*Rentabilidade líquida de administração e performance e bruta de impostos.

** Patrimônio Líquido do último dia de cota disponível do mês

Evolução do Patrimônio

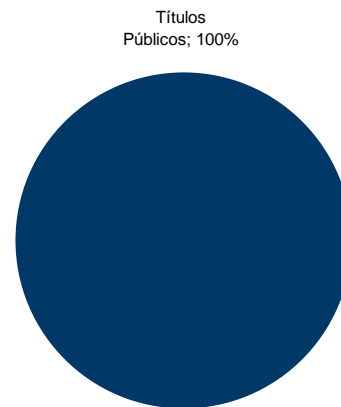


Rentabilidade % CDI



Estadísticas	CSHG Jusprev	CDI
Acumulado desde o início	6,6%	7,4%
Retorno Anualizado	11,9%	13,2%
Volatilidade anualizada	0,16%	0,02%
Maior Rentabilidade Mensal	1,09%	1,11%
Pior Rentabilidade Mensal	0,54%	0,82%
Nº de Meses Abaixo de 90% do CDI	2	-
Nº de Meses entre 90% e 95% do CDI	1	-
Nº de Meses entre 95% e 100% do CDI	4	-
Nº de Meses Acima de 100% do CDI	0	-

Composição da Carteira



Informações Gerais

Início do Fundo	ago/08
Patrimônio Líquido	R\$ 3 MM
Patrimônio Líquido Médio (12 Meses)	N/A
Acumulado 12 meses	N/A
Acumulado 12 meses (% do CDI)	N/A
Benchmark:	CDI
Taxa de administração efetiva:	0,36%
Mínimo de Aplicação:	R\$ 1.000,00

* Rentabilidade obtida no passado não representa garantia de resultados futuros; Fundos de Investimento não são garantidos pelo administrador do fundo, gestor da carteira, de qualquer mecanismo de seguro, ou ainda, do fundo garantidor de crédito (fgc); Ao investidor é recomendada a leitura cuidadosa do prospecto e o regulamento do fundo de investimento antes de efetuar qualquer decisão de investimento. Caso o índice comparativo de rentabilidade utilizado neste material, não seja o parâmetro objetivo do fundo (benchmark oficial), tal indicador é meramente utilizado como referência econômica. Para obter informações sobre o uso de derivativos, conversão de cotas, objetivo e público alvo, consulte o prospecto e o regulamento do fundo. Verifique a data de início das atividades deste fundo. Para avaliação da performance de fundos de investimento, é recomendável uma análise de, no mínimo, 12 meses. Verifique se este fundo utiliza estratégias com derivativos como parte integrante de sua política de investimento. Tais estratégias, da forma como são adotadas, podem resultar em perdas patrimoniais para seus quotistas, podendo inclusive acarretar perdas superiores ao capital aplicado e a consequente obrigação do cotista de aportar recursos adicionais para cobrir o prejuízo do fundo. Verifique-se este fundo está autorizado a realizar aplicações em ativos financeiros no exterior. Este fundo pode estar exposto a significativa concentração em ativos de renda variável de poucos emissores. Para fundos que perseguem a manutenção de uma carteira de longo prazo, não há garantia de que o fundo terá o tratamento tributário para fundos de longo prazo. Verifique se a liquidação financeira e conversão dos pedidos de resgate deste fundo ocorrem em data diversa do respectivo pedido. A partir de 02/05/2008, todos os fundos de investimento que utilizam ativos de renda variável em suas carteiras deixam de apurar sua rentabilidade com base na cotação média das ações e passam a fazê-lo com base na cotação de fechamento destes ativos. Desta forma comparações de rentabilidade destes fundos com índices de ações devem utilizar, para períodos anteriores a 02/05/2008, a cotação média destes índices e, para períodos posteriores a esta data, a cotação de fechamento. Ouvidoria Credit Suisse Hedging-Griffo - 0800 77 20 100 ou ouvidoria@cshg.com.br.