

Apresentação

A Lâmina de Rentabilidade consolida as informações enviadas pelas gestoras de ativos BRAM - Bradesco Asset Management e DLM Invista Asset Management e é disponibilizada mensalmente no site da JUSPREV para que os participantes possam acompanhar o desempenho dos fundos de investimentos. É destinado exclusivamente aos recursos aplicados pela JUSPREV e atende as exigências da Política de Investimentos e da Resolução CMN 3792.

Objetivo

O objetivo do plano é proporcionar a valorização superior ao INPC + 5% a.a. que é a meta atuarial e o Benchmark requerido as Assets é INPC + 6% a.a. A alocação estratégica concentra-se na aplicação em cotas de fundos de investimentos em renda fixa, renda variável e investimentos estruturados, respeitando os critérios de composição e diversificação estabelecidos nos regulamentos dos fundos que compõe o plano e na legislação em vigor.

Performance dos Investimentos

Fundos de Investimentos	Patrimônio		Gestor	Rentabilidade			
				1M	12M	24M	36M
BRANCO FICFI MULTI JUSPREV*	49.285.576,30	51,56%	Bradesco Asset Management	0,97%	12,43%	19,73%	12,99%
DLM JUSPREV FIC FIM	46.306.070,72	48,44%	DLM Invista Asset Management	1,07%	10,34%	19,05%	-
TOTAL JUSPREV	95.591.647,02	100,0%		1,01%	11,41%	19,43%	17,89%

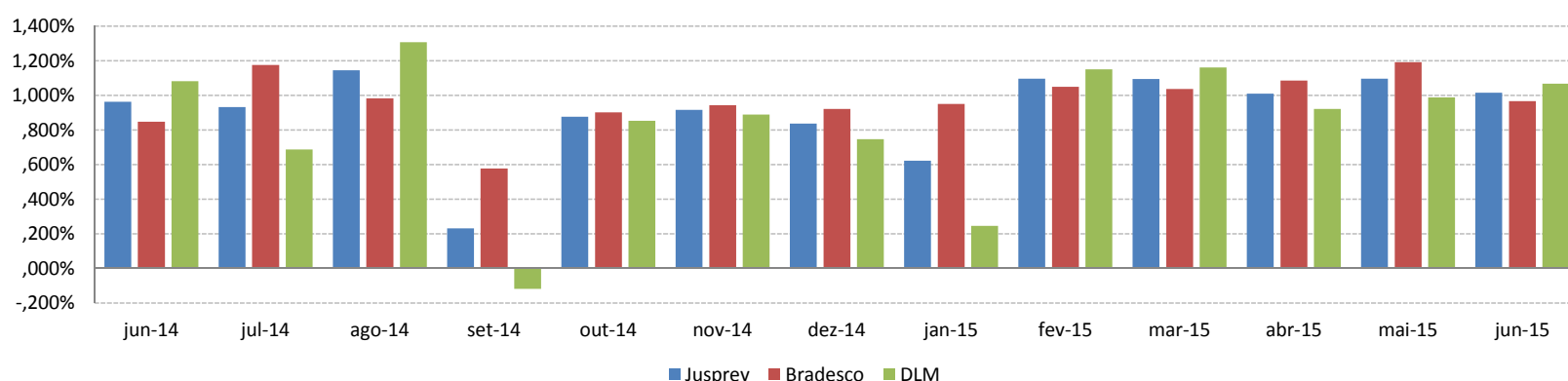
* A Bradesco Asset Management assumiu a gestão do fundo a partir de 27/12/2012. Anterior a esta data, a gestão do Fundo era de responsabilidade da Infinity Asset Management

% CDI - FUNDO BRADESCO	90,61%	105,19%	87,17%	41,28%
% CDI - FUNDO DLM	100,03%	87,52%	84,16%	-
% CDI - JUSPREV CONSOLIDADO	95,13%	96,59%	85,83%	56,86%
Excesso sobre INPC* + 5%	-0,16%	-2,93%	-6,56%	-17,89%
Excesso sobre INPC* + 6%	-0,24%	-3,85%	-8,32%	-20,19%

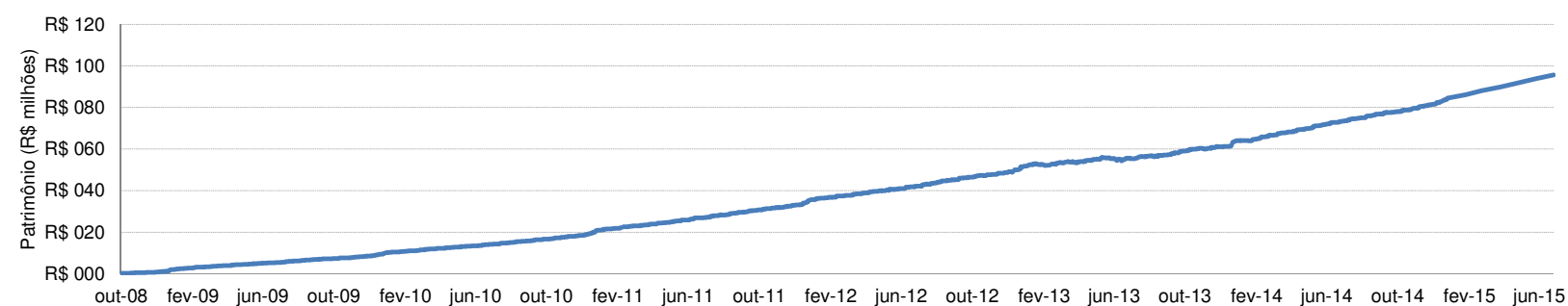
Rentabilidade Mensal Consolidada

	Jan	Fev	Mar	Abr	Mai	Jun	Jul	Ago	Set	Out	Nov	Dez	Ano
2011	0,92%	0,82%	0,97%	0,74%	0,80%	0,60%	0,68%	0,83%	0,74%	1,15%	0,30%	0,43%	9,36%
% CDI	107,01%	96,70%	106,29%	88,53%	80,72%	63,30%	70,33%	77,30%	78,95%	129,85%	35,36%	47,78%	80,71%
2012	0,68%	0,88%	0,63%	0,60%	-0,07%	0,40%	0,92%	0,58%	0,75%	0,54%	0,81%	0,70%	7,68%
% CDI	76,94%	118,54%	77,59%	85,33%	-9,10%	63,18%	135,45%	84,60%	138,92%	89,15%	148,70%	130,31%	91,25%
2013	-0,29%	-0,88%	-1,38%	0,76%	-1,93%	-1,80%	0,87%	-0,71%	0,71%	0,97%	-0,17%	0,43%	-3,44%
% CDI	-49,90%	-182,13%	-257,03%	126,58%	-330,33%	-304,47%	122,22%	-101,88%	101,19%	121,06%	-24,24%	55,20%	-42,60%
2014	-0,41%	1,05%	0,80%	0,85%	1,36%	0,96%	0,93%	1,14%	0,23%	0,88%	0,92%	0,84%	9,97%
% CDI	-46,6%	141,37%	105,83%	100,03%	158,89%	117,74%	98,95%	133,17%	25,60%	93,62%	109,32%	87,53%	92,21%
2015	0,62%	1,09%	1,09%	1,01%	1,09%	1,01%							6,07%
% CDI	66,8%	133,77%	105,46%	106,40%	111,27%	95,13%							102,54%

Rentabilidade Mensal



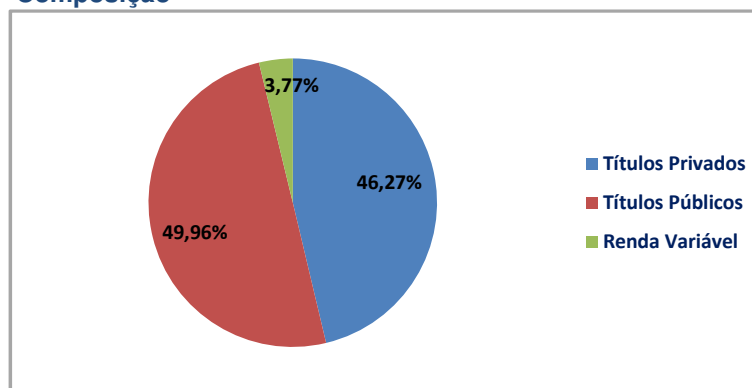
Patrimônio Líquido



Histórico de Desempenho

Início Período Considerado	6-ago-08	
	12 meses	Desde o Início
Melhor Mês da JUSPREV	1,14%	1,36%
Melhor Mês do INPC + 5%	1,92%	1,92%
Melhor Mês do INPC + 6%	2,00%	2,00%
Pior Mês da JUSPREV	0,23%	-1,93%
Pior Mês do INPC + 5%	0,54%	0,28%
Pior Mês do INPC + 6%	0,62%	0,36%
% de meses acima de INPC + 5%	25,0%	31,7%
% de meses acima de INPC + 6%	25,0%	23,2%
% de meses acima de CDI	50,0%	37,8%
Volatilidade da JUSPREV (a.a.)	0,67%	1,80%

Composição *



* Os valores de composição são referentes ao mês anterior.

Fundo Bradesco Jusprev – Comentário do Gestor – Junho de 2015

O FIC Bradesco Jusprev apresentou resultados abaixo do CDI no mês de junho, porém mantendo performance acima do indicador no ano. Os destaques foram, sob o ponto de vista global, o não alcance de um acordo entre a Grécia e seus credores internacionais. Já no Brasil, o destaque foi a divulgação do IPCA referente a maio bem acima das expectativas (0,74% versus 0,58% projetado), atingindo 8,74% nos últimos 12 meses (maior taxa desde de dezembro de 2003).

Rentabilidades	2014	2015	dez/14	fev/15	mar/15	abr/15	mai/15	jun/15
BRADESCO FIC FIM JUSPREV	10,52	6,44	0,92	1,05	1,04	1,09	1,19	0,97
% CDI	97,3	108,9	96,6	128,1	100,2	114,7	121,1	90,8

Outros indicadores

INPC + 6% a.a.	12,63	9,93	1,13	1,58	2,03	1,22	1,48	1,26
Poupança	7,16	3,77	0,54	0,59	0,63	0,61	0,62	0,68
CDI	10,81	5,92	0,95	0,82	1,03	0,95	0,98	1,06
Ibovespa	-2,78	6,41	-8,26	9,33	-0,51	9,12	-5,47	0,76

Rentabilidades	2014	2015	dez/14	fev/15	mar/15	abr/15	mai/15	jun/15
Bradesco Ref. Federal II	10,84	5,93	0,96	0,82	1,04	0,95	0,98	1,06
Bradesco Inst. Credito Priv.	11,53	6,23	1,01	0,86	1,09	1,00	1,03	1,11
Bradesco FI Mult Plus	11,19	6,11	0,94	0,82	0,94	1,03	1,09	1,05
BRAM FI RF IMA-B 5+	-	9,06	-2,97	0,12	-1,08	3,65	3,22	-0,75
BRAM FI RF IRF-M	11,46	5,18	-0,07	0,30	-0,12	1,19	1,62	0,33
Bradesco FI Absoluto	5,20	7,40	-0,27	0,76	1,77	0,36	2,20	0,85
Bradesco FIA Dividendos	-4,44	4,81	-7,81	8,01	-0,22	5,95	-4,15	0,23
Bradesco FIA BDR	25,77	15,50	2,91	11,41	9,06	-4,01	6,40	-3,24

Durante o mês de junho nós reduzimos a exposição em investimentos no exterior, mantendo ainda a estratégia de alocação nos demais ativos.

% de exposição

Classe de fundo	mai/14	jul/14	dez/14	fev/15	mar/15	abr/15	mai/15	jun/15
Títulos atrelados a inflação	0,0	0,0	0,0	2,9	2,8	0,0	0,0	0,0
Renda Variável	0,0	0,0	0,2	0,2	1,0	1,0	0,9	0,9
Investimentos no Exterior	1,0	1,0	1,1	1,4	1,0	2,5	2,6	1,4
Estruturado	8,2	4,0	2,6	2,9	2,9	4,0	6,0	6,0
Renda Fixa (CDI)	90,8	95,1	96,2	92,7	92,3	92,6	90,4	91,6

O fundo **DLM JUSPREV FIC FIM** encerrou o mês de junho/2015 com rentabilidade de 1,07%, equivalente a 100,20% do CDI. Desde o seu início em dezembro/2012, o fundo acumula resultado positivo de 19,10%.

No Brasil as projeções para o crescimento econômico em 2016 aproximam-se rapidamente de zero, após uma recessão projetada de 1,5% para este ano. Apesar do fraco momento econômico, o Banco Central sinalizou que tem como prioridade combater a inflação, cuja projeção para 2015 superou 9%. Em relação a meta de superávit fiscal, esta vem sendo prejudicada por uma menor arrecadação, considerando um PIB menor que o estimado pelo governo, e pela dificuldade em se aprovar no Congresso alguns cortes nas despesas.

No mercado internacional o destaque ficou para o impasse entre a Grécia e os credores que permanece como principal ponto de risco. Após o resultado do referendo, com a população grega votando contra o acordo proposto pelos credores, aguarda-se nova rodada de negociação entre o governo grego e os principais líderes da Zona do Euro. O desfecho desta discussão indicará a possibilidade da saída da Grécia da Zona do Euro e, principalmente, da extensão de movimentos anti-austeros por outros países atingidos por políticas fiscais restritivas – como a Espanha – e que possuem eleições no segundo semestre.

Em relação aos resultados do mês, no segmento de ações o DLM Braziltech fechou o mês com rentabilidade positiva de 0,46%.

No segmento de fundos Multimercados, o destaque foi o fundo Brasil Plural Institucional com rentabilidade de 1,11%, equivalente a 104,45% do CDI.

Na parcela de renda fixa, o destaque foi o fundo HSBC Performance Institucional que fechou o mês com rentabilidade de 1,12%, equivalente a 105,51% do CDI.