

Apresentação

A Lâmina de Rentabilidade consolida as informações enviadas pelas gestoras de ativos BRAM - Bradesco Asset Management e DLM Invista Asset Management e é disponibilizada mensalmente no site da JUSPREV para que os participantes possam acompanhar o desempenho dos fundos de investimentos. É destinado exclusivamente aos recursos aplicados pela JUSPREV e atende as exigências da Política de Investimentos e da Resolução CMN 3792.

Objetivo

O objetivo do plano é proporcionar a valorização superior ao INPC + 5% a.a. que é a meta atuarial e o Benchmark requerido as Assets é INPC + 6% a.a. A alocação estratégica concentra-se na aplicação em cotas de fundos de investimentos em renda fixa, renda variável e investimentos estruturados, respeitando os critérios de composição e diversificação estabelecidos nos regulamentos dos fundos que compõe o plano e na legislação em vigor.

Performance dos Investimentos

| Fundos de Investimentos | Patrimônio | | Gestor | Tx. Adm | Tx. de Performance | Rentabilidade | | | |
|-------------------------------|----------------------|---------------|------------------------------|--------------|------------------------------|---------------|---------------|--------------|---------------|
| | | | | | | 1M | 12M | 24M | 36M |
| BRADESCO FICFI MULTI JUSPREV* | 46.515.979,97 | 54,09% | Bradesco Asset Management | 0,03% | Não Há | 0,95% | 11,75% | 4,16% | 9,80% |
| DLM JUSPREV FIC FIM | 39.487.257,27 | 45,91% | DLM Invista Asset Management | 0,01% | 10% do que exceder INPC + 6% | 0,24% | 10,40% | 10,79% | - |
| TOTAL JUSPREV | 86.003.237,24 | 100,0% | | 0,02% | | 0,62% | 11,11% | 7,46% | 14,59% |

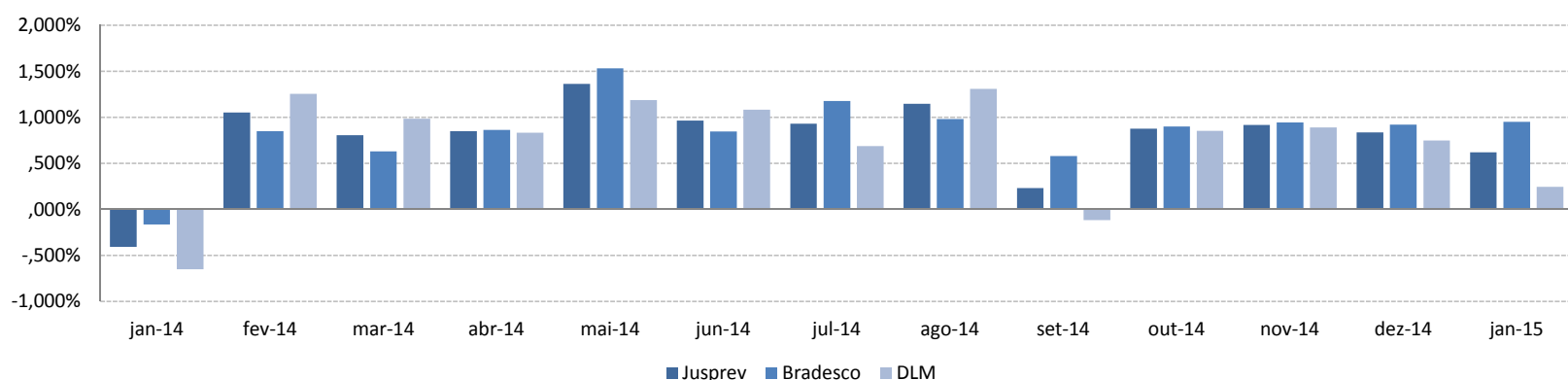
* A Bradesco Asset Management assumiu a gestão do fundo a partir de 27/12/2012. Anterior a esta data, a gestão do Fundo era de responsabilidade da Infinity Asset Management

| | | | | |
|-----------------------------|---------|---------|---------|---------|
| % CDI - FUNDO BRADESCO | 102,07% | 108,12% | 20,66% | 32,81% |
| % CDI - FUNDO DLM | 26,25% | 95,66% | 53,53% | - |
| % CDI - JUSPREV CONSOLIDADO | 66,78% | 102,20% | 36,99% | 48,84% |
| Excesso sobre INPC* + 5% | -1,25% | -1,22% | -13,56% | -17,68% |
| Excesso sobre INPC* + 6% | -1,33% | -2,15% | -15,19% | -19,98% |

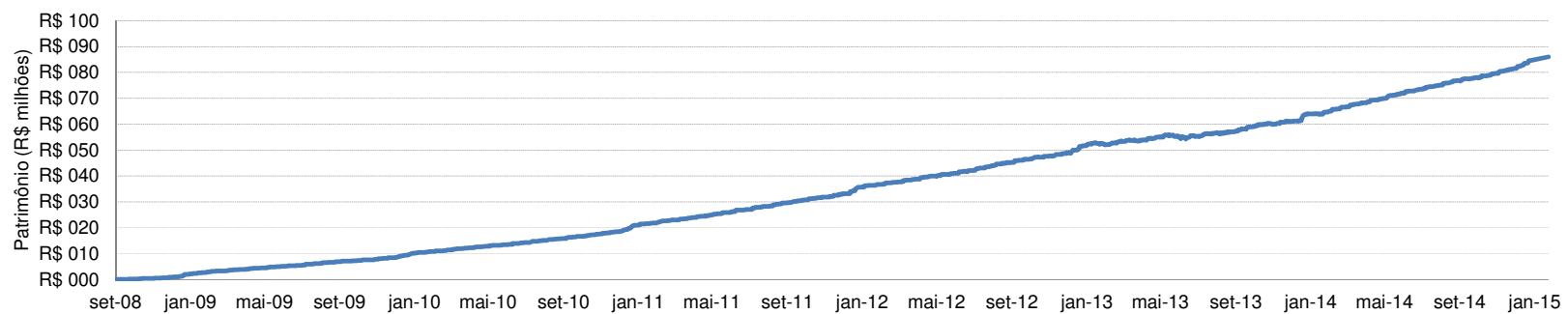
Rentabilidade Mensal Consolidada

| | Jan | Fev | Mar | Abr | Mai | Jun | Jul | Ago | Set | Out | Nov | Dez | Ano |
|-------------|---------|----------|----------|---------|----------|----------|---------|----------|---------|---------|---------|---------|----------------|
| 2011 | 0,92% | 0,82% | 0,97% | 0,74% | 0,80% | 0,60% | 0,68% | 0,83% | 0,74% | 1,15% | 0,30% | 0,43% | 9,36% |
| % CDI | 107,01% | 96,70% | 106,29% | 88,53% | 80,72% | 63,30% | 70,33% | 77,30% | 78,95% | 129,85% | 35,36% | 47,78% | 80,71% |
| 2012 | 0,68% | 0,88% | 0,63% | 0,60% | -0,07% | 0,40% | 0,92% | 0,58% | 0,75% | 0,54% | 0,81% | 0,70% | 7,68% |
| % CDI | 76,94% | 118,54% | 77,59% | 85,33% | -9,10% | 63,18% | 135,45% | 84,60% | 138,92% | 89,15% | 148,70% | 130,31% | 91,25% |
| 2013 | -0,29% | -0,88% | -1,38% | 0,76% | -1,93% | -1,80% | 0,87% | -0,71% | 0,71% | 0,97% | -0,17% | 0,43% | -3,44% |
| % CDI | -49,90% | -182,13% | -257,03% | 126,58% | -330,33% | -304,47% | 122,22% | -101,88% | 101,19% | 121,06% | -24,24% | 55,20% | -42,60% |
| 2014 | -0,41% | 1,05% | 0,80% | 0,85% | 1,36% | 0,96% | 0,93% | 1,14% | 0,23% | 0,88% | 0,92% | 0,84% | 9,97% |
| % CDI | -46,6% | 141,37% | 105,83% | 100,03% | 158,89% | 117,74% | 98,95% | 133,17% | 25,60% | 93,62% | 109,32% | 87,53% | 92,21% |
| 2015 | 0,62% | | | | | | | | | | | | 0,62% |
| % CDI | 66,8% | | | | | | | | | | | | 66,78% |

Rentabilidade Mensal



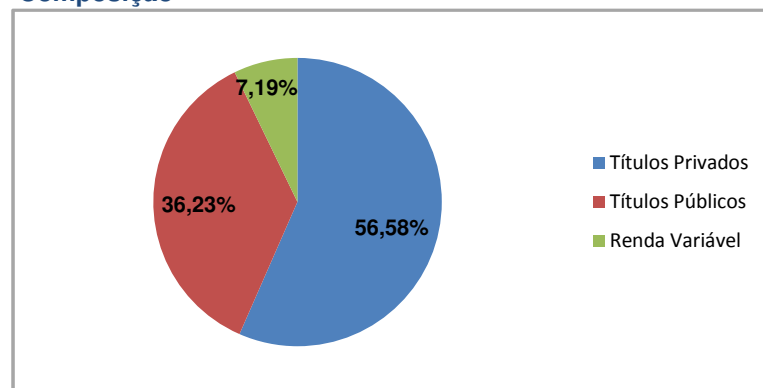
Patrimônio Líquido



Histórico de Desempenho

| Início Período Considerado | 6-ago-08 | |
|--------------------------------|----------|----------------|
| | 12 meses | Desde o Início |
| Melhor Mês da JUSPREV | 1,36% | 1,36% |
| Melhor Mês do INPC + 5% | 1,89% | 1,89% |
| Melhor Mês do INPC + 6% | 1,97% | 1,97% |
| Pior Mês da JUSPREV | 0,23% | -1,93% |
| Pior Mês do INPC + 5% | 0,54% | 0,28% |
| Pior Mês do INPC + 6% | 0,62% | 0,36% |
| % de meses acima de INPC + 5% | 50,0% | 33,8% |
| % de meses acima de INPC + 6% | 41,7% | 24,7% |
| % de meses acima de CDI | 58,3% | 35,1% |
| Volatilidade da JUSPREV (a.a.) | 0,83% | 1,85% |

Composição *



* Os valores de composição são referentes ao mês anterior.

Os dados aqui apresentados foram obtidos junto a fontes públicas. Portanto, a acurácia dos dados é de responsabilidade da fonte dos mesmos. Nenhuma das análises aqui apresentadas pode ser interpretada como recomendação de investimento ou de desinvestimento.

Fundo Bradesco Jusprev – Comentário do Gestor – Janeiro de 2015

O FIC Bradesco Jusprev apresentou mais um mês de resultados positivos mantendo trajetória de recuperação. No mês de janeiro, o destaque foi a melhora da percepção dos investidores mundo afora em relação a nova equipe econômica do governo brasileiro.

| Rentabilidades | 2013 | 2014 | jul/14 | ago/14 | set/14 | out/14 | nov/14 | dez/14 | jan/15 |
|--------------------------|-------|-------|--------|--------|--------|--------|--------|--------|--------|
| BRADESCO FIC FIM JUSPREV | -7,63 | 10,52 | 1,18 | 0,98 | 0,58 | 0,90 | 0,94 | 0,92 | 0,95 |

Outros indicadores

| | | | | | | | | | |
|----------------|-------|-------|------|------|--------|------|------|-------|-------|
| INPC + 6% a.a. | 11,92 | 12,65 | 0,66 | 0,67 | 1,00 | 0,92 | 1,00 | 1,16 | 1,97 |
| Poupança | 6,37 | 7,16 | 0,61 | 0,56 | 0,59 | 0,60 | 0,62 | 0,54 | 0,59 |
| CDI | 8,06 | 10,81 | 0,94 | 0,86 | 0,90 | 0,94 | 0,84 | 0,96 | 0,93 |
| Ibovespa | -3,13 | -2,78 | 4,46 | 9,59 | -11,25 | 0,95 | 0,31 | -8,26 | -5,88 |

| Rentabilidades | 2013 | 2014 | jul/14 | ago/14 | set/14 | out/14 | nov/14 | dez/14 | jan/15 |
|-------------------------------|-------|-------|--------|--------|--------|--------|--------|--------|--------|
| Bradesco Ref. Federal II | 8,19 | 10,84 | 0,94 | 0,86 | 0,90 | 0,95 | 0,84 | 0,96 | 0,93 |
| Bradesco Inst. Credito Priv. | 8,66 | 11,53 | 1,01 | 0,92 | 0,96 | 1,00 | 0,89 | 1,01 | 0,97 |
| Bradesco FI Mult Plus | 8,00 | 11,19 | 0,96 | 0,90 | 0,81 | 1,07 | 0,89 | 0,94 | 1,03 |
| Bradesco FI Mult Tactical | 10,01 | 0,34 | 1,08 | 1,06 | -0,14 | -2,49 | 1,74 | -0,58 | 1,15 |
| Bradesco FI Absoluto | 8,71 | 5,20 | 1,18 | 1,06 | 0,06 | -2,37 | 1,89 | -0,27 | 1,26 |
| Bradesco FIA Dividendos | -3,87 | -4,44 | 3,18 | 9,26 | -12,05 | 0,63 | 0,33 | -7,81 | -4,46 |
| Bradesco FIA Inst. IBrX Ativo | -4,53 | -2,59 | 4,15 | 10,14 | -11,79 | 1,82 | -0,03 | -6,97 | -5,70 |
| Bradesco FIA BDR | 48,81 | 25,77 | 2,64 | 2,17 | 9,13 | 1,78 | 5,59 | 2,91 | -3,80 |

Durante o mês de janeiro alocação reduzida em ações brasileiras (cerca de 0,2% do patrimônio) e aumentamos a alocação no fundo de investimento em renda variável que aloca em ações americanas (BRADESCO FIA BDR), fundamentados pela expectativa de recuperação da moeda americana, aproveitando a rentabilidade negativa ocorrida em janeiro ocorrida em função de um movimento de realização dos lucros proporcionados em 2014. Aumentamos ligeiramente a alocação no segmento de investimentos estruturados, mas ainda em patamar relativamente baixo e cerca de 19% do patrimônio em um fundo focado em ativos de crédito.

% de exposição

| Classe de fundo | dez/13 | mai/14 | jul/14 | ago/14 | set/14 | out/14 | nov/14 | dez/14 | jan/15 |
|------------------------------|--------|--------|--------|--------|--------|--------|--------|--------|--------|
| Títulos atrelados a inflação | 9,4 | 0,0 | 0,0 | 0,0 | 0,0 | 0,0 | 0,0 | 0,0 | 0,0 |
| Renda Variável | 5,8 | 0,0 | 0,0 | 2,6 | 1,7 | 1,0 | 0,2 | 0,2 | 0,2 |
| Investimentos no Exterior | 0,0 | 1,0 | 1,0 | 1,0 | 1,0 | 1,1 | 1,1 | 1,1 | 1,5 |
| Estruturado | 8,3 | 8,2 | 4,0 | 3,9 | 4,9 | 2,9 | 2,8 | 2,6 | 3,0 |
| Renda Fixa (CDI) | 76,6 | 90,8 | 95,1 | 92,6 | 92,4 | 95,0 | 95,9 | 96,2 | 95,4 |

O fundo **DLM JUSPREV FIC FIM** encerrou o mês de Janeiro/2015 com rentabilidade de 0,24%, equivalente a 26,30% do CDI. Desde o seu início em Dezembro/2012, o fundo acumula resultado positivo de 13,00%.

A economia brasileira continuou com um fluxo de notícias negativas ao longo do mês Janeiro levando o mercado a revisões das estimativas da atividade econômica para o ano de 2015. Os dados da balança comercial demonstraram que as exportações ainda se encontram em patamares bastante baixos, fruto, principalmente, da queda no preço das commodities. Em relação a inflação, estimamos dados mais fortes no primeiro trimestre, com destaque para os reajustes nos preços das tarifas de transporte e energia elétrica. Neste contexto, o Banco Central aumentou a taxa Selic na primeira reunião do ano para 12,25% a.a.

Desde o início do ano passado vínhamos aumentando nossa exposição a fundos atrelados ao CDI, que, atualmente, encontra-se no patamar de 80% das alocações do DLM Jusprev. Esta posição nos permite capturar ganhos em ambientes de juros mais altos com baixa volatilidade.

No segmento de ações, o DLM Braziltech fechou o mês com rentabilidade negativa de 7,09%. Este resultado foi impactado, principalmente, por algumas medidas adotadas pelo governo no início do ano combinada com as mudanças de alocação para ativos de menor risco pelo mercado.

No segmento de fundos Multimercados, os destaques foram os fundos DLM Hedge Conservador e Institucional Active Fix que fecharam o mês com rentabilidade de 0,97% (ambos), equivalente a 104% do CDI. O fundo Brasil Plural Institucional fechou com rentabilidade de -0,60%, colaborando negativamente para o resultado do mês.

Na parcela de renda fixa, nossa posição através do fundo Brasil Plural High Yield fechou o mês com rentabilidade de 0,97%, equivalente a 104,66% do CDI.