

**Apresentação**

A Lâmina de Rentabilidade consolida as informações enviadas pelas gestoras de ativos BRAM - Bradesco Asset Management e DLM Invista Asset Management e é disponibilizada mensalmente no site da JUSPREV para que os participantes possam acompanhar o desempenho dos fundos de investimentos. É destinado exclusivamente aos recursos aplicados pela JUSPREV e atende as exigências da

**Objetivo**

O objetivo do plano é proporcionar a valorização superior ao INPC + 5% a.a. A alocação estratégica concentra-se na aplicação em cotas de fundos de investimentos em renda fixa, renda variável e investimentos estruturados, respeitando os critérios de composição e diversificação estabelecidos nos regulamentos dos fundos que compõe o plano e na legislação em vigor.

**Performance dos Investimentos**

Fundos de Investimentos	Patrimônio		Gestor	Tx. Adm	Tx. de Performance	Rentabilidade			
						1M	12M	24M	36M
BRANDESCO FICFI MULTI JUSPREV*	27.623.149,04	50,43%	Bradesco Asset Management	0,03%	Não Há	0,58%	0,94%	8,01%	19,85%
DLM JUSPREV FIC FIM	27.150.001,82	49,57%	DLM Invista Asset Management	0,01%	10% do que exceder INPC + 6%	0,94%	-	-	-
<b>TOTAL JUSPREV</b>	<b>54.773.150,86</b>	<b>100,0%</b>		<b>0,02%</b>		<b>0,76%</b>	<b>2,85%</b>	<b>11,74%</b>	<b>23,99%</b>

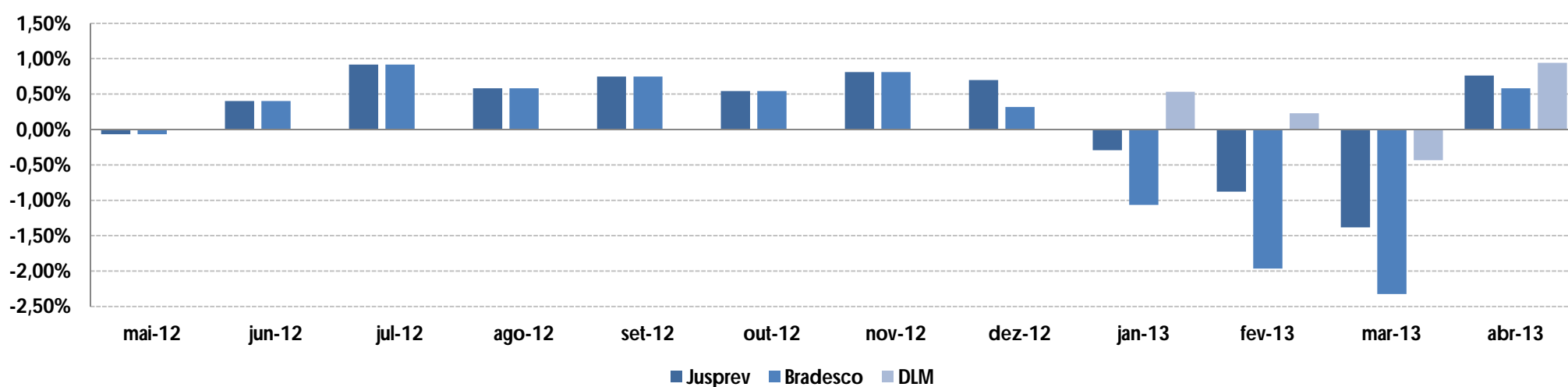
\* A Bradesco Asset Management assumiu a gestão do fundo a partir de 27/12/2012. Anterior a esta data, a gestão do Fundo era de responsabilidade da Infinity Asset Management

% CDI	126,58%	38,46%	60,29%	74,61%
Excesso sobre INPC + 5%	-0,23%	-8,50%	-9,63%	-10,10%

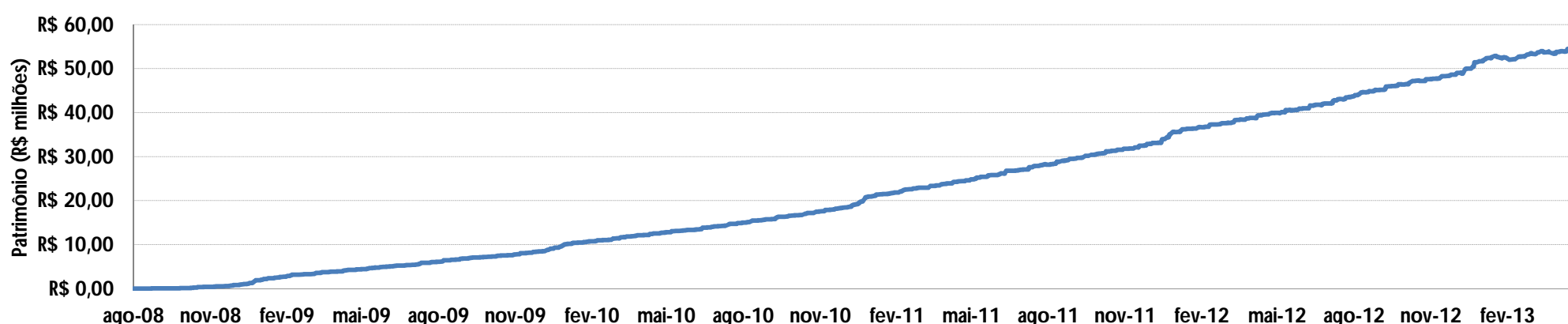
**Rentabilidade Mensal Consolidada**

	Jan	Fev	Mar	Abr	Mai	Jun	Jul	Ago	Set	Out	Nov	Dez	Ano
2010			0,30%	0,66%	0,78%	0,81%	0,89%	0,95%	0,90%	0,88%	0,81%	0,95%	8,22%
% CDI			101,18%	99,67%	103,78%	103,38%	103,67%	107,74%	106,24%	109,24%	100,60%	102,26%	104,23%
2011	0,92%	0,82%	0,97%	0,74%	0,80%	0,60%	0,68%	0,83%	0,74%	1,15%	0,30%	0,43%	9,36%
% CDI	107,01%	96,70%	106,29%	88,53%	80,72%	63,30%	70,33%	77,30%	78,95%	129,85%	35,36%	47,78%	80,71%
2012	0,68%	0,88%	0,63%	0,60%	-0,07%	0,40%	0,92%	0,58%	0,75%	0,54%	0,81%	0,70%	7,68%
% CDI	76,94%	118,54%	77,59%	85,33%	-9,10%	63,18%	135,45%	84,60%	138,92%	89,15%	148,70%	130,31%	91,25%
2013	-0,29%	-0,88%	-1,38%	0,76%									-1,79%
% CDI	-49,90%	-182,13%	-257,03%	126,58%									-80,53%

**Rentabilidade Mensal**



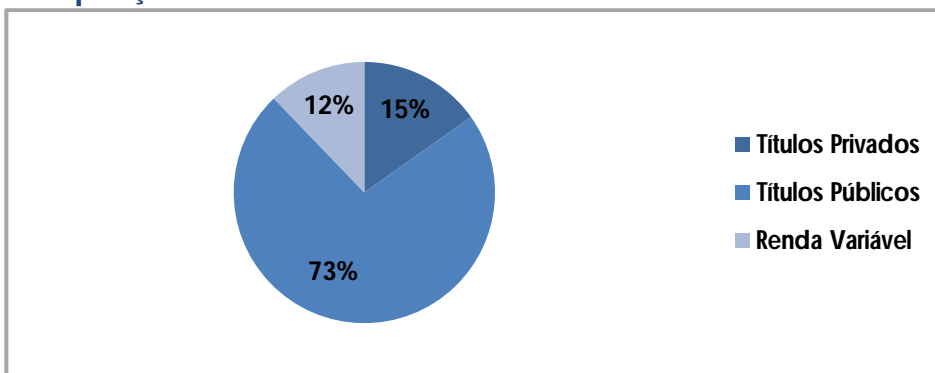
**Patrimônio Líquido**



## Histórico de Desempenho

Início Período Considerado	6-ago-08	
	12 meses	Desde o início
Melhor Mês da JUSPREV	0,92%	1,14%
Melhor Mês do INPC + 5%	1,29%	1,40%
Pior Mês da JUSPREV	-1,38%	-1,38%
Pior Mês do INPC + 5%	0,69%	0,28%
% de meses acima de INPC + 5%	8,3%	33,9%
% de meses acima de CDI	41,7%	30,4%
Volatilidade da JUSPREV (a.a.)	2,52%	1,35%

## Composição



## Comentários Mensais

### BRAM

O fundo foi beneficiado pelo movimento dos mercados, principalmente na parcela IMA-B e na de Estruturados (FIM Tactical). O primeiro, pelo fechamento dos cupons dos títulos indexados e, o segundo, por posições vendidas em commodities e movimentos táticos na curva de juros. Na renda variável, o stock picking garantiu performance positiva de 0,61% para o total da alocação, ou aproximadamente 1,4% acima do Ibovespa, ficando também acima do CDI (+0,59% no mês). Os FIDC do BVA – recebidos do gestor anterior – seguem prejudicando a rentabilidade. No fechamento do mês de abril representavam 0,87%PL do fundo, contra 1,51%PL em 31/mar – resultado de marcação a mercado ou provisão efetiva próxima de 0,65%. Com isso, a rentabilidade total no mês ficou em 0,58%, ou 97%CDI.

### DLM


O fundo DLM JUSPREV FIC FIM encerrou o mês de abril/13 com rentabilidade de 0,94%, equivalente a 156,69% do CDI e 97,84% do INPC + 6% a.a. O fundo apresentou um retorno acumulado desde o seu início de 2,74%, equivalente a 99,97% do CDI e 48,32% do INPC + 6% a.a.

Há muito tempo uma reunião do Copom não era tão aguardada pelo mercado como a ocorrida em abril/13. Além da magnitude do ajuste da taxa de juros, o mercado colocava em cheque a credibilidade do Banco Central, e o quão leniente seria o órgão com o avanço da inflação. O Copom, prevendo possíveis impactos na recuperação da economia doméstica, preferiu adotar uma postura mais cautelosa e aumentou a taxa básica de juros em apenas 0,25%, corroborado pela divulgação de alguns dados externos, que apontavam que as perspectivas de crescimento global continuam ainda bem distantes das projeções mais conservadoras.

Em relação ao desempenho dos fundos investidos, o principal destaque foi a participação nos fundos indexados à inflação – IMA-B, que após um começo de ano bastante desfavorável, em virtude das perspectivas de aumento de juros, foram beneficiados pela sinalização de um avanço de juros mais modesto por parte do Banco Central. Este movimento favoreceu a convergência da taxa de juros real para patamares mais baixos, que impacta diretamente as NTN-B's. Desta forma, os fundos passivos de inflação BBM Index Renda Fixa IPCA e o Itaú Institucional Inflação Renda Fixa, renderam em média 1,46%, equivalente a 242,16% do CDI e 151,20% do INPC + 6% a.a. Outro destaque do mês foi o fundo GAP Institucional IPCA FIM, com rentabilidade de 1,62%, equivalente a 269,58% do CDI e 168,33% do INPC + 6% a.a.

Em geral, todos os fundos tiveram desempenho positivo no mês de abril/13, com rentabilidade acima do CDI, à exceção do DLM Braziltech FIA, que apresentou uma performance de -0,24%, frente à queda do Ibovespa de 0,78%. No entanto, o fundo acumula alta no ano de 2,53%, comparativamente a queda do Ibovespa de 8,27%.

## Gestores



Rua Mateus Leme, n.º 2018, Térreo, Centro Cívico, Curitiba - PR - CEP: 80.530-010  
Fone: (41) 3252-3400 / Fax: (41) 3252-8910

Os dados aqui apresentados foram obtidos junto a fontes públicas. Portanto, a acurácia dos dados é de responsabilidade da fonte dos mesmos. Nenhuma das análises aqui apresentadas pode ser interpretada como recomendação de investimento ou de desinvestimento.