

Apresentação

A Lâmina de Rentabilidade consolida as informações enviadas pelas gestoras de ativos BRAM - Bradesco Asset Management e DLM Invista Asset Management e é disponibilizada mensalmente no site da JUSPREV para que os participantes possam acompanhar o desempenho dos fundos de investimentos. É destinado exclusivamente aos recursos aplicados pela JUSPREV e atende as exigências da Política de Investimentos e da Resolução CMN 3792.

Objetivo

O objetivo do plano é proporcionar a valorização superior ao INPC + 5% a.a. que é a meta atuarial e o Benchmark requerido as Assets é INPC + 6% a.a. A alocação estratégica concentra-se na aplicação em cotas de fundos de investimentos em renda fixa, renda variável e investimentos estruturados, respeitando os critérios de composição e diversificação estabelecidos nos regulamentos dos fundos que compõe o plano e na legislação em vigor.

Performance dos Investimentos

Fundos de Investimentos	Patrimônio		Gestor	Tx. Adm	Tx. de Performance	Rentabilidade			
						1M	12M	24M	36M
BRANCO FICFI MULTI JUSPREV*	38.342.004,41	50,01%	Bradesco Asset Management	0,03%	Não Há	0,98%	9,06%	1,15%	8,73%
DLM JUSPREV FIC FIM	38.328.855,45	49,99%	DLM Invista Asset Management	0,01%	10% do que exceder INPC + 6%	1,31%	9,46%	-	-
TOTAL JUSPREV	76.670.859,86	100,0%		0,02%		1,14%	9,26%	6,42%	14,39%

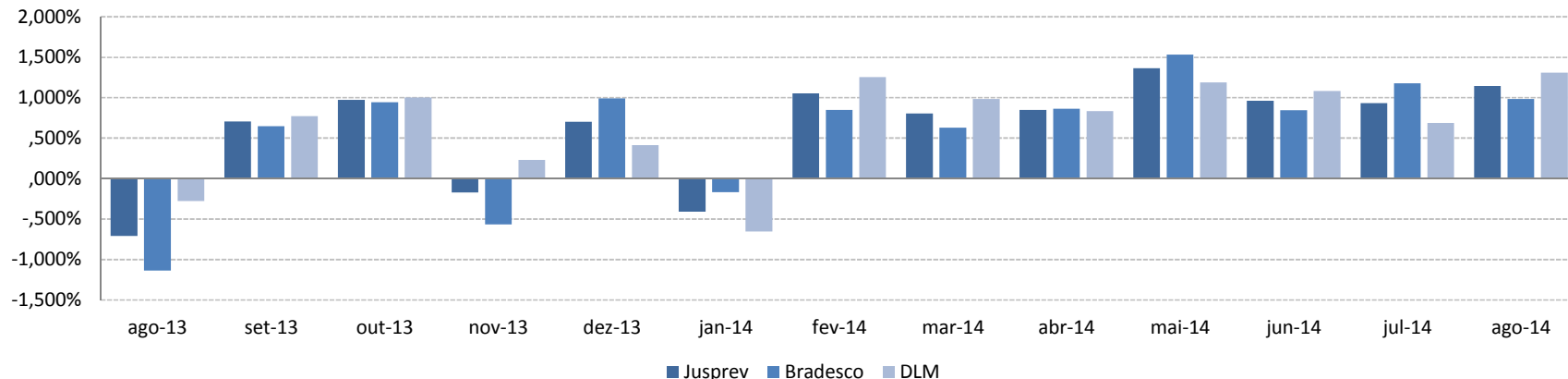
* A Bradesco Asset Management assumiu a gestão do fundo a partir de 27/12/2012. Anterior a esta data, a gestão do Fundo era de responsabilidade da Infinity Asset Management

% CDI - FUNDO BRADESCO	114,25%	89,64%	6,38%	29,37%
% CDI - FUNDO DLM	152,06%	93,62%	-	-
% CDI - JUSPREV CONSOLIDADO	133,17%	91,66%	35,49%	48,40%
Excesso sobre INPC* + 5%	0,55%	-2,16%	-14,44%	-16,88%
Excesso sobre INPC* + 6%	0,47%	-3,08%	-16,04%	-19,21%

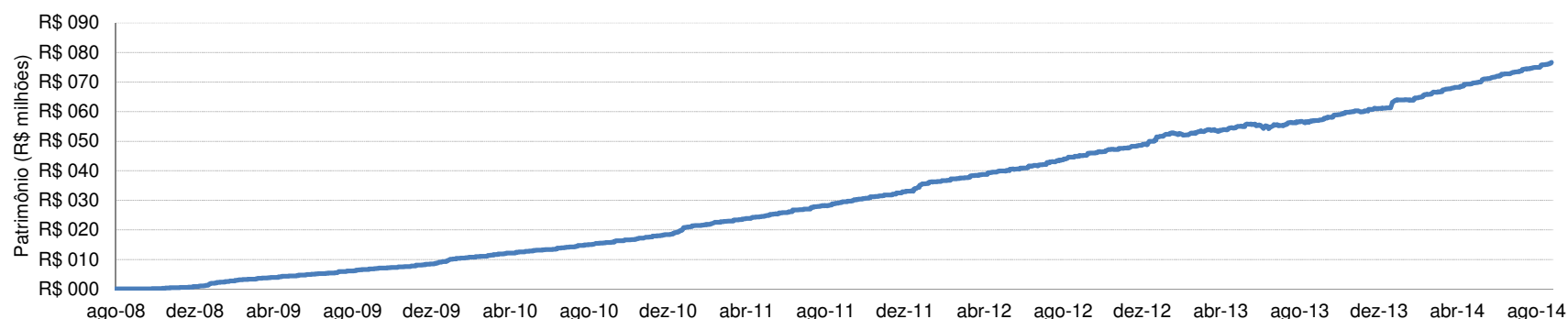
Rentabilidade Mensal Consolidada

	Jan	Fev	Mar	Abr	Mai	Jun	Jul	Ago	Set	Out	Nov	Dez	Ano
2011	0,92%	0,82%	0,97%	0,74%	0,80%	0,60%	0,68%	0,83%	0,74%	1,15%	0,30%	0,43%	9,36%
% CDI	107,01%	96,70%	106,29%	88,53%	80,72%	63,30%	70,33%	77,30%	78,95%	129,85%	35,36%	47,78%	80,71%
2012	0,68%	0,88%	0,63%	0,60%	-0,07%	0,40%	0,92%	0,58%	0,75%	0,54%	0,81%	0,70%	7,68%
% CDI	76,94%	118,54%	77,59%	85,33%	-9,10%	63,18%	135,45%	84,60%	138,92%	89,15%	148,70%	130,31%	91,25%
2013	-0,29%	-0,88%	-1,38%	0,76%	-1,93%	-1,80%	0,87%	-0,71%	0,71%	0,97%	-0,17%	0,43%	-3,44%
% CDI	-49,90%	-182,13%	-257,03%	126,58%	-330,33%	-304,47%	122,22%	-101,88%	101,19%	121,06%	-24,24%	55,20%	-42,60%
2014	-0,41%	1,05%	0,80%	0,85%	1,36%	0,96%	0,93%	1,14%					6,88%
% CDI	-46,6%	141,37%	105,83%	100,03%	158,89%	117,74%	98,95%	133,17%					100,19%

Rentabilidade Mensal



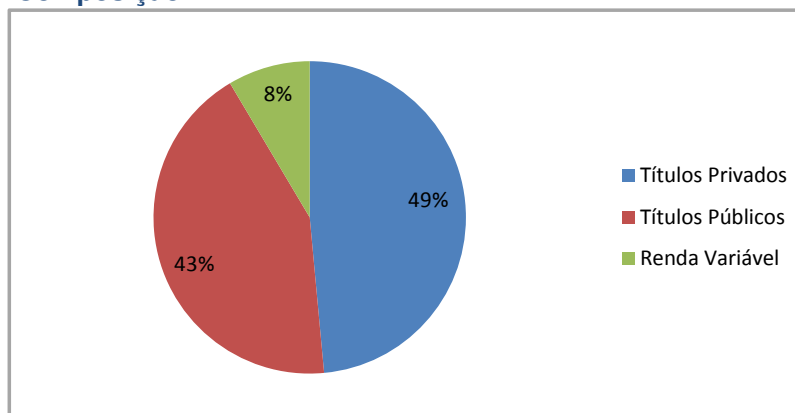
Patrimônio Líquido



Histórico de Desempenho

Início Período Considerado	6-ago-08	
	12 meses	Desde o início
Melhor Mês da JUSPREV	1,36%	1,36%
Melhor Mês do INPC + 5%	1,23%	1,44%
Melhor Mês do INPC + 6%	1,31%	1,52%
Pior Mês da JUSPREV	-0,41%	-1,93%
Pior Mês do INPC + 5%	0,54%	0,28%
Pior Mês do INPC + 6%	0,62%	0,36%
% de meses acima de INPC + 5%	50,0%	34,7%
% de meses acima de INPC + 6%	33,3%	25,0%
% de meses acima de CDI	66,7%	36,1%
Volatilidade da JUSPREV (a.a.)	1,36%	1,90%

Composição *



* Os valores de composição são referentes ao mês anterior.



Fundo Bradesco Jusprev – Comentário do Gestor – Agosto de 2014

O FIC Bradesco Jusprev apresentou mais um mês de resultados positivos mantendo trajetória de recuperação. No mês de agosto, o mercado de ações continuou sendo fortemente influenciado pela entrada de fluxo estrangeiro (R\$ 1,9 bilhão no mês e R\$ 17,6 bilhões no ano) principalmente devido a mudanças significativas no cenário eleitoral brasileiro e às baixas taxas de juros nos EUA.

Rentabilidades	2013	2014	fev/14	mar/14	abr/14	mai/14	jun/14	jul/14	ago/14
BRADESCO FIC FIM JUSPREV	-7,63	6,90	0,85	0,63	0,86	1,53	0,85	1,18	0,98

Outros indicadores

INPC + 6% a.a.	11,92	8,22	1,11	1,26	1,25	1,09	0,72	0,66	0,70
Poupança	6,37	4,69	0,63	0,53	0,55	0,56	0,55	0,61	0,56
CDI	8,06	6,87	0,78	0,76	0,82	0,86	0,82	0,94	0,86
Ibovespa	-3,13	17,92	-0,32	6,89	2,71	-1,12	3,62	4,46	9,59

Rentabilidades	2013	2014	fev/14	mar/14	abr/14	mai/14	jun/14	jul/14	ago/14
Bradesco Ref. Federal II	8,19	6,89	0,79	0,77	0,82	0,86	0,81	0,94	0,86
Bradesco Inst. Credito Priv.	8,66	7,32	0,82	0,81	0,86	0,91	0,88	1,01	0,92
Bradesco FI Mult Plus	8,00	7,16	0,84	0,79	0,84	0,92	0,81	0,96	0,90
Bradesco FI Mult Tactical	10,01	1,87	-1,17	-0,70	0,47	0,78	0,39	1,08	1,06
Bradesco FI Absoluto	8,71	5,98	0,47	1,27	-0,05	0,28	0,66	1,18	1,06
Bradesco FIA Dividendos	-3,87	16,73	-0,96	6,72	1,35	-0,22	4,69	3,18	9,26
Bradesco FIA Inst. IBrX Ativo	-4,53	16,62	-0,34	5,56	2,76	-0,76	3,44	4,15	10,14
Bradesco FIA BDR	48,81	4,20	0,23	-2,38	-1,71	2,12	0,46	2,64	2,17

Durante o mês de agosto alteramos nossa estratégia alocamos cerca de 2,5% do patrimônio segmento de renda variável brasileira e mantivemos a alocação no fundo de Investimento em renda variável americana (BRADESCO FIA BDR), reduzindo o conservadorismo do fundo. Mantivemos baixa alocação no segmento de investimentos estruturados privilegiando alocação no fundo Bradesco Absoluto que possui exposição mais equilibrada em estratégias ligadas a juros, moedas e bolsas e alocamos cerca de 20% do PL em um fundo focado em ativos de crédito.

% de exposição

Classe de fundo	dez/13	abr/14	fev/14	mar/14	abr/14	mai/14	jun/14	jul/14	ago/14
Títulos atrelados a inflação	9,4	0,0	0,0	0,0	0,0	0,0	0,0	0,0	0,0
Renda Variável	5,8	1,0	4,9	2,5	1,0	0,0	0,0	0,0	2,6
Investimentos no Exterior	0,0	1,4	0,0	1,5	1,4	1,0	1,0	1,0	1,0
Estruturado	8,3	7,4	7,6	7,5	7,4	8,2	4,0	4,0	3,9
Renda Fixa (CDI)	76,6	90,2	87,6	88,5	90,2	90,8	95,1	95,1	92,6

O fundo **DLM JUSPREV FIC FIM** encerrou o mês de Agosto/2014 com rentabilidade de 1,31%, equivalente a 152,07% do CDI. Desde o seu início em Dezembro/2012, o fundo acumula resultado positivo de 10,09%.

O mês de Agosto foi marcado pelas grandes mudanças no cenário eleitoral brasileiro, depois da morte do candidato Eduardo Campos do PSB e a consequente entrada da vice Marina Silva. Desde então, a candidata vem atraindo uma grande quantidade de votos despontando como a grande favorita na corrida pelo Planalto Central. A escolha de economistas renomados como Eduardo Gianetti e André Lara Rezende para desenvolver o programa econômico do governo, agradou o mercado que teve um mês de forte alta do Ibovespa (+9,78%).

No mercado internacional, o destaque ficou por conta do discurso do presidente do Banco Central Europeu (BCE), Mario Draghi, que gerou uma grande expectativa em relação a possíveis novos pacotes de estímulos visando o combate aos riscos de deflação da região.

Acompanhando a euforia do mercado no mês de Agosto os fundos de ações DLM Vanguard e DLM Braziltech foram os grandes destaques de rentabilidade no mês, com retorno de 4,91% e 2,65%, respectivamente.

No segmento dos fundos Multimercados, o destaque foi o fundo Brasil Plural Institucional, que fechou o mês com rentabilidade de 1,97%, equivalente a 229,11% do CDI. O fundo BBM Institucional também obteve performance destacada fechando com rentabilidade de 1,05%, equivalente a 121,79% do CDI.

Na parcela de renda fixa, nossa posição através do fundo Brasil Plural High Yield fechou o mês com rentabilidade de 0,88%, equivalente a 102,39% do CDI.