

Apresentação

A Lâmina de Rentabilidade consolida as informações enviadas pelas gestoras de ativos BRAM - Bradesco Asset Management e DLM Invista Asset Management e é disponibilizada mensalmente no site da JUSPREV para que os participantes possam acompanhar o desempenho dos fundos de investimentos. É destinado exclusivamente aos recursos aplicados pela JUSPREV e atende as exigências da Política de Investimentos e da Resolução CMN 3792.

Objetivo

O objetivo do plano é proporcionar a valorização superior ao INPC + 5% a.a. que é a meta atuarial e o Benchmark requerido as Assets é INPC + 6% a.a. A alocação estratégica concentra-se na aplicação em cotas de fundos de investimentos em renda fixa, renda variável e investimentos estruturados, respeitando os critérios de composição e diversificação estabelecidos nos regulamentos dos fundos que compõe o plano e na legislação em vigor.

Performance dos Investimentos

Fundos de Investimentos	Patrimônio		Gestor	Tx. Adm	Tx. de Performance	Rentabilidade			
						1M	12M	24M	36M
BRADESCO FICFI MULTI JUSPREV*	48.013.610,35	54,59%	Bradesco Asset Management	0,03%	Não Há	1,05%	11,97%	7,36%	9,98%
DLM JUSPREV FIC FIM	39.940.936,69	45,41%	DLM Invista Asset Management	0,01%	10% do que exceder INPC + 6%	1,15%	10,28%	11,81%	-
TOTAL JUSPREV	87.954.547,04	100,0%		0,02%		1,09%	11,16%	9,60%	14,83%

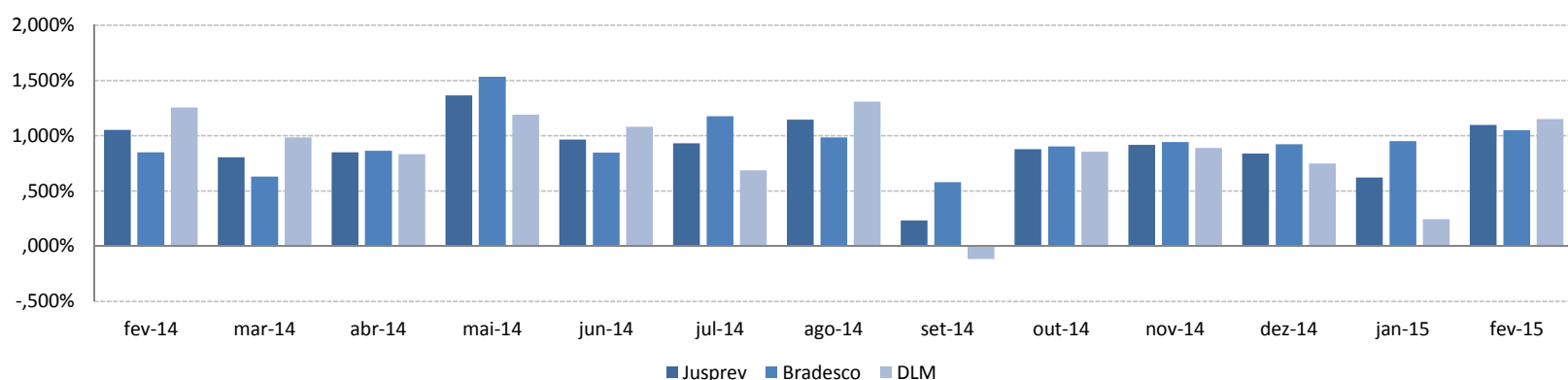
* A Bradesco Asset Management assumiu a gestão do fundo a partir de 27/12/2012. Anterior a esta data, a gestão do Fundo era de responsabilidade da Infinity Asset Management

% CDI - FUNDO BRADESCO	128,07%	109,32%	35,82%	33,32%
% CDI - FUNDO DLM	140,37%	93,91%	57,42%	-
% CDI - JUSPREV CONSOLIDADO	133,77%	101,87%	46,67%	49,50%
Excesso sobre INPC* + 5%	-0,47%	-1,69%	-12,40%	-18,13%
Excesso sobre INPC* + 6%	-0,55%	-2,61%	-14,05%	-20,42%

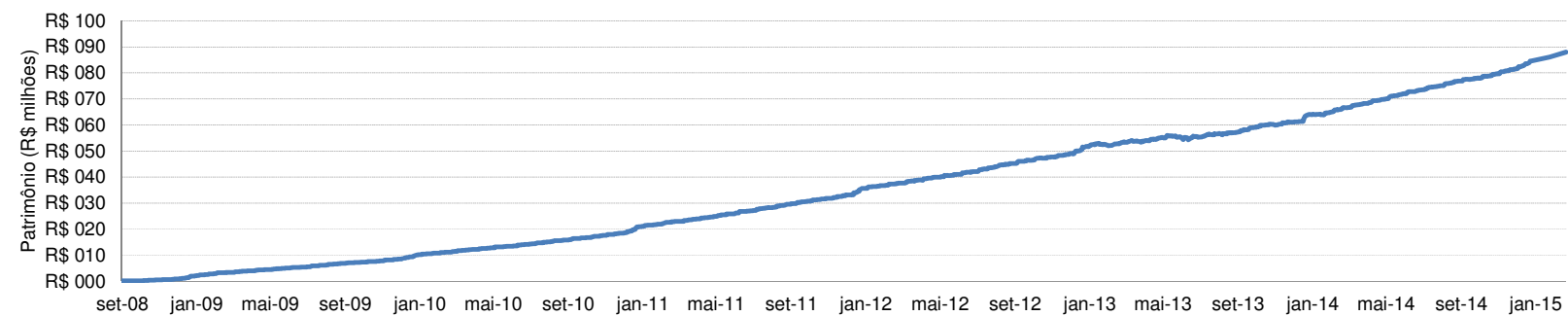
Rentabilidade Mensal Consolidada

	Jan	Fev	Mar	Abr	Mai	Jun	Jul	Ago	Set	Out	Nov	Dez	Ano
2011	0,92%	0,82%	0,97%	0,74%	0,80%	0,60%	0,68%	0,83%	0,74%	1,15%	0,30%	0,43%	9,36%
% CDI	107,01%	96,70%	106,29%	88,53%	80,72%	63,30%	70,33%	77,30%	78,95%	129,85%	35,36%	47,78%	80,71%
2012	0,68%	0,88%	0,63%	0,60%	-0,07%	0,40%	0,92%	0,58%	0,75%	0,54%	0,81%	0,70%	7,68%
% CDI	76,94%	118,54%	77,59%	85,33%	-9,10%	63,18%	135,45%	84,60%	138,92%	89,15%	148,70%	130,31%	91,25%
2013	-0,29%	-0,88%	-1,38%	0,76%	-1,93%	-1,80%	0,87%	-0,71%	0,71%	0,97%	-0,17%	0,43%	-3,44%
% CDI	-49,90%	-182,13%	-257,03%	126,58%	-330,33%	-304,47%	122,22%	-101,88%	101,19%	121,06%	-24,24%	55,20%	-42,60%
2014	-0,41%	1,05%	0,80%	0,85%	1,36%	0,96%	0,93%	1,14%	0,23%	0,88%	0,92%	0,84%	9,97%
% CDI	-46,6%	141,37%	105,83%	100,03%	158,89%	117,74%	98,95%	133,17%	25,60%	93,62%	109,32%	87,53%	92,21%
2015	0,62%	1,09%											1,72%
% CDI	66,8%	133,77%											98,11%

Rentabilidade Mensal



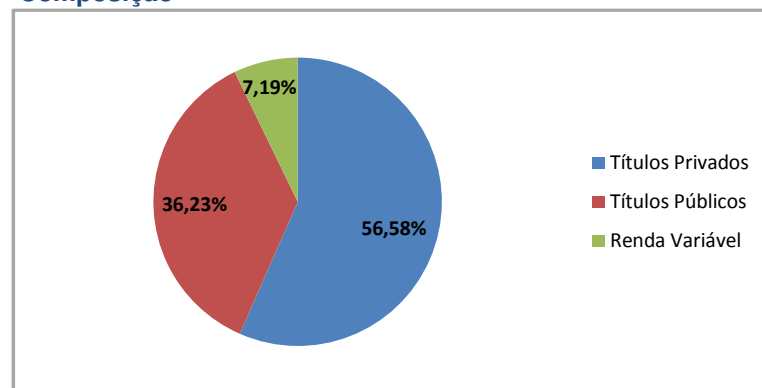
Patrimônio Líquido



Histórico de Desempenho

Início Período Considerado	6-ago-08	
	12 meses	Desde o Início
Melhor Mês da JUSPREV	1,36%	1,36%
Melhor Mês do INPC + 5%	1,89%	1,89%
Melhor Mês do INPC + 6%	1,97%	1,97%
Pior Mês da JUSPREV	0,23%	-1,93%
Pior Mês do INPC + 5%	0,54%	0,28%
Pior Mês do INPC + 6%	0,62%	0,36%
% de meses acima de INPC + 5%	41,7%	32,5%
% de meses acima de INPC + 6%	41,7%	23,4%
% de meses acima de CDI	58,3%	36,4%
Volatilidade da JUSPREV (a.a.)	0,78%	1,84%

Composição *



* Os valores de composição são referentes ao mês anterior.

Anexos: Comentários de Gestão das Assets BRAM e DLM.

Fundo Bradesco Jusprev – Comentário do Gestor – Fevereiro de 2015

O FIC Bradesco Jusprev apresentou mais um mês de resultados positivos mantendo trajetória de recuperação. No mês de fevereiro, os destaques foram, sob o ponto de vista global, o anúncio de mais estímulos à economia por parte do banco centrais da Europa, já no Brasil, os destaques foram a inflação em processo de ascensão e as notícias relacionadas aos ajustes anunciados pela equipe econômica.

Rentabilidades	2013	2014	2015	set/14	out/14	nov/14	dez/14	jan/15	fev/15
BRADESCO FIC FIM JUSPREV	-7,63	10,52	2,01	0,58	0,90	0,94	0,92	0,95	1,05

Outros indicadores

INPC + 6% a.a.	11,92	12,63	3,59	1,00	0,92	1,00	1,13	1,97	1,58
Poupança	6,37	7,16	1,18	0,59	0,60	0,62	0,54	0,59	0,59
CDI	8,06	10,81	1,76	0,90	0,94	0,84	0,96	0,93	0,82
Ibovespa	-3,13	-2,78	2,90	-11,25	0,95	0,31	-8,26	-5,88	9,33

Rentabilidades	2013	2014	2015	set/14	out/14	nov/14	dez/14	jan/15	fev/15
Bradesco Ref. Federal II	8,19	10,84	1,76	0,90	0,95	0,84	0,96	0,93	0,82
Bradesco Inst. Credito Priv.	8,66	11,53	1,84	0,96	1,00	0,89	1,01	0,97	0,86
Bradesco FI Mult Plus	8,00	11,19	1,86	0,81	1,07	0,89	0,94	1,03	0,82
Bradesco FI Absoluto	8,71	5,20	2,02	0,06	-2,37	1,89	-0,27	1,26	0,76
Bradesco FIA Dividendos	-3,87	-4,44	3,20	-12,05	0,63	0,33	-7,81	-4,46	8,01
Bradesco FIA Inst. IBrX Ativo	-4,53	-2,59	1,24	-11,79	1,82	-0,03	-6,97	-5,70	7,36
Bradesco FIA BDR	48,81	25,77	7,17	9,13	1,78	5,59	2,91	-3,80	11,41

Durante o mês de fevereiro mantivemos alocação reduzida em ações brasileiras (cerca de 0,2% do patrimônio) e a alocação majoritária no segmento de renda variável no fundo de investimento em que aloca em ações americanas (BRADESCO FIA BDR), fundamentados pela expectativa de recuperação da moeda americana. Também iniciamos alocação um fundo de títulos atrelados a inflação em patamar relativamente baixo (cerca 2,9% do patrimônio).

O fundo **DLM JUSPREV FIC FIM** encerrou o mês de Fevereiro/2015 com rentabilidade de 1,15%, equivalente a 140,37%. Desde o seu início em Dezembro/2012, o fundo acumula resultado positivo de 14,30%.

No mês de Fevereiro continuamos observando um movimento de afrouxamento monetário em algumas regiões do mundo, com destaque para a Europa e Japão. Estas medidas visam estimular a expansão da economia, influenciadas principalmente pelos níveis ainda muito baixos de inflação.

No Brasil, permanecemos com uma piora das revisões de crescimento da economia aliada a um aumento das projeções de inflação. O ajuste previsto para o setor elétrico é um dos fatores que vão mais influenciar no resultado do IPCA de 2015. Neste sentido, o Banco Central aumentou a taxa Selic para 12,75%, aumento de 0,5% se comparada a taxa anterior a reunião.

No segmento de ações, o DLM Braziltech fechou o mês com rentabilidade positiva de 6,06%, sendo a melhor contribuição do DLM Jusprev no mês de Fevereiro.

No segmento de fundos Multimercados, o destaque foi o fundo Brasil Plural Institucional com rentabilidade de 1,50%, equivalente a 183,12% do CDI. Os fundos com estratégias mais conservadoras, DLM Hedge Conservador e Institucional Active Fix, também tiveram rentabilidade positiva de 0,85% e 0,86%, equivalente a 104,29% 104,63% do CDI.

Na parcela de renda fixa, nossa posição através do fundo Brasil Plural High Yield fechou o mês com rentabilidade de 0,83%, equivalente a 101,32% do CDI.